



UNIVERSITAS
NASIONAL



2024

LAPORAN SURVEY VMTS KOMISI DISIPLIN

**LAPORAN
HASIL SURVEY PEMAHAMAN VMTS
KOMISI DISIPLIN**



**UNIVERSITAS NASIONAL
2024**

KATA PENGANTAR

Puji Syukur kita panjatkan kehadirat Tuhan Yang Maha Esa yang telah memberikan rahmat dan kekuatan sehingga telah selesainya laporan hasil survey visi, misi, tujuan dan sasaran Komisi Disiplin. Pelaksanaan survei ini dimaksudkan untuk mengukur tingkat pemahaman visi, misi, tujuan dan sasaran Komisi Disiplin. Laporan ini juga dipublikasikan pada website Komisi Disiplin sebagai bentuk akuntabilitas dan transparansi.

Laporan ini memuat hasil Survei terkait visi, misi, tujuan dan sasaran Komisi Disiplin. Adapun tujuan dari survei ini adalah mengukur sejauh mana Komisi Disiplin telah mencapai tujuan yang ditetapkan dalam hal menjaga integritas akademik, menegakkan peraturan dan menciptakan lingkungan belajar yang kondusif. Hasil dari survei ini diharapkan dapat memberikan gambaran tentang sejauh mana tingkat pemahaman akan visi, misi, tujuan dan sasaran Komisi Disiplin.

Kami menyadari bahwa laporan ini masih terdapat kekurangan, sehingga sebagai bentuk pertanggungjawaban, laporan ini sangat terbuka terhadap saran serta masukkan dalam rangka penyempurnaan dan perwujudan.

Jakarta, 29 November 2024
Ketua Komisi Disiplin



Surajman, S.H., M.Hum.

DAFTAR ISI

KATA PENGANTAR	iii
DAFTAR ISI	iv
DAFTAR GAMBAR	v
DAFTAR TABEL	vi
BAB I PENDAHULUAN	1
1.1 Latar Belakang.....	1
1.2 Tujuan	1
1.3 Waktu Pelaksanaan.....	1
BAB II METODOLOGI	2
2.1 Definisi	2
2.2 Sumber dan Jenis Data	2
2.3 Populasi dan Sampel	3
2.4 Metode Analisis	3
2.5 Instrumen Pengumpulan Data	3
BAB III HASIL DAN PEMBAHASAN.....	5
3.1 Karakteristik responden	5
3.2 Pengolahan data	11
BAB IV	14
LAMPIRAN	15

DAFTAR GAMBAR

Gambar 3.1 Karakteristik Responden Berdasarkan Jenis Kelamin	5
Gambar 3.2 Responden Berdasarkan Usia.....	6
Gambar 3.3 Responden Berdasarkan Jabatan.....	7
Gambar 3.4 Responden Berdasarkan Unit Kerja.....	11

DAFTAR TABEL

Tabel 3.1 Karakteristik Responden Berdasarkan Jenis Kelamin	5
Tabel 3.2 Responden Berdasarkan Usia	6
Tabel 3.3 Responden Berdasarkan Jabatan.....	7
Tabel 3.4 Responden Berdasarkan Unit Kerja.....	8
Tabel 3.5 Tabel Perbandingan rtabel dan rhitung.....	12
Tabel 3.6 Uji Realibitas	13
Tabel 3.7 Indeks Pemahaman VMTS	13

BAB I

PENDAHULUAN

1.1 Latar Belakang

Komisi Disiplin (Komdis) Universitas Nasional (UNAS) didirikan pada tahun 2023 berdasarkan SK Rektor No. 124 Tahun 2023 tentang Pembentukan Komisi Disiplin Universitas Nasional. Komdis berperan penting dalam menjaga tata tertib akademik, namun dengan semakin kompleksnya permasalahan yang dihadapi, Komdis perlu melakukan evaluasi terhadap Visi, Misi, Tujuan dan Sasaran (VMTS) yang telah ditetapkan. VMTS Komdis disusun sebagai arah dan panduan bagi pelaksanaan program kerja Komdis agar mampu bersinergi dengan VMTS UNAS. Keberhasilan Komdis dalam mencapai VMTS sangat ditentukan oleh tingkat pemahaman seluruh unit kerja di Universitas Nasional.

Dalam rangka mengukur dan menganalisis tingkat pemahaman dan penerapan VMTS serta efektivitas sosialisasi VMTS yang dilakukan, Komisi Disiplin secara berkala melakukan survei pemahaman stakeholder terhadap visi misi dengan cara menyampaikan link kuesioner kepada responden yang terdiri dari seluruh sivitas Universitas Nasional yang kemudian datanya dianalisis dengan menggunakan metode analisis statistik deskriptif. VMTS Komdis juga perlu diukur tingkat keselarasannya dengan VMTS UNAS secara menyeluruh agar dapat menganalisis tingkat capaian VMTS Komdis dalam rangka ketercapaian VMTS Universitas Nasional secara berkesinambungan. Hasil survei ini ditindaklanjuti dengan rapat evaluasi yang hasilnya digunakan untuk perbaikan kinerja dan peningkatan terkait pemahaman dan capaian VMTS Komdis ke depannya.

1.2 Tujuan

Tujuan dari pelaksanaan survei kepuasan pelayanan adalah sebagai berikut:

- a. Mengukur sejauh mana tingkat pemahaman guna mengukur capaian VMTS Komisi Disiplin oleh seluruh unit.
- b. Mengidentifikasi kesenjangan antara VMTS Komisi Disiplin yang telah ditetapkan dengan realitas di lapangan.
- c. Mengukur dan menganalisis tingkat efektivitas sosialisasi yang dilakukan melalui berbagai media terhadap VMTS Komisi Disiplin.

1.3 Waktu Pelaksanaan

Pelaksanaan survei pemahaman VMTS Komdis ini dilakukan sejak tanggal 13 September 2024 –29 November 2024.

BAB II

METODOLOGI

2.1. Definisi

Visi merupakan sebuah gambaran ideal tentang tujuan jangka panjang atau rencana yang akan dicapai oleh suatu lembaga maupun organisasi. Sementara misi adalah langkah, proses maupun tahapan yang dilalui oleh suatu lembaga untuk dapat mencapai visi tersebut. Visi, Misi, Tujuan dan Sasaran Komdis yaitu:

Visi

“Menjadikan lingkungan Kampus yang Tertib dan Terbebas dari Pelanggaran Anti Narkoba, Kekerasan Seksual, Perundungan dan Intoleransi, Korupsi, serta Kode Etik secara berkelanjutan.”

Misi

1. Menjamin lingkungan kampus yang tertib dan bebas dari Narkoba;
2. Menjamin lingkungan kampus yang tertib dan bebas dari Kekerasan Seksual.;
3. Menjamin lingkungan kampus yang tertib dan bebas dari Perundungan dan Intoleransi.;
4. Menjamin lingkungan kampus yang tertib dan bebas dari Korupsi.
5. Menjamin lingkungan kampus yang tertib dan bebas dari pelanggaran Kode Etik.

Tujuan

1. Meningkatkan Kualitas ketertiban kampus Anti Narkoba.
2. Meningkatkan kualitas ketertiban kampus Anti Kekerasan Seksual.
3. Meningkatkan kualitas ketertiban kampus Anti Perundungan dan Intoleransi.
4. Meningkatkan kualitas ketertiban kampus Anti Korupsi.
5. Meningkatkan kualitas ketertiban kampus taat Kode Etik.

Sasaran

1. Terwujudnya kampus Anti Narkoba.;
2. Terwujudnya kampus Anti Kekerasan Seksual;
3. Terwujudnya kampus Anti Perundungan dan Intoleransi;
4. Terwujudnya kampus Anti Korupsi;
5. Terwujudnya kampus yang taat Kode Etik.

2.2 Sumber dan Jenis Data

Laporan ini menggunakan data primer yang bersumber dari jawaban kuesioner responden. Kuesioner disebarkan kepada responden melalui *Google Form* pada link <https://forms.gle/dFwzoAHpGe7QPbBG6>. Kuesioner yang dibagikan menggunakan skala likert, dengan pilihan jawaban “Sangat Tidak Mengetahui” dengan nilai 1, “Tidak Mengetahui” dengan nilai 2, “Kurang Mengetahui” dengan nilai 3, “Mengetahui” dengan nilai 4, “Sangat Mengetahui” dengan nilai 5.

2.3 Populasi dan Sampel

Populasi survei ini adalah *stakeholders* di lingkungan UNAS yang terdiri dari Dosen, Tenaga Kependidikan, Mahasiswa dan pihak eksternal. Pengambilan sampel dilakukan dengan menggunakan Teknik Non-Probability Sampling berupa *accidental sampling*, yakni sampel diambil dari pengisian kuesioner yang telah disebar kepada seluruh populasi. Dalam hal ini, sampel ditetapkan berjumlah 65 responden.

2.4 Metode Analisis

Metode analisis yang digunakan dalam mengolah data survei pemahaman VMTS ini adalah metode analisis *statistic deskriptif* dengan alat bantu SPSS dan Microsoft Excel.

2.5 Instrumen Pengumpulan Data

Data dikumpulkan dengan menggunakan instrumen berupa kuesioner pemahaman VMTS Komdis yang disebar melalui *Google Form*. Pertanyaan yang terdapat di dalam kuesioner tersebut, dapat dilihat dibawah ini:

No	Pertanyaan	Pilihan Jawaban
1	Media apa yang menjadi sumber informasi tentang Visi, Misi, Tujuan, Sasaran yang ditetapkan Komisi Disiplin Universitas Nasional ?	<ul style="list-style-type: none">• Laman Web Komdis• Banner/Poster/Spanduk• Rapat Pimpinan• Rapat Penyusunan Program Kerja• Dokumen Mutu Komdis Unas• Kegiatan Lainnya
2	Saya Mengetahui dan Memahami Visi Komisi Disiplin dengan baik	<ul style="list-style-type: none">• Sangat Tidak Mengetahui dan Tidak Memahami• Tidak Mengetahui dan Tidak Memahami• Kurang Mengetahui dan Memahami• Mengetahui dan Memahami• Sangat Mengetahui dan Memahami

3	Saya Mengetahui dan Memahami Misi Komisi Disiplin dengan baik	<ul style="list-style-type: none"> • Sangat Tidak Mengetahui dan Tidak Memahami • Tidak Mengetahui dan Tidak Memahami • Kurang Mengetahui dan Memahami • Mengetahui dan Memahami • Sangat Mengetahui dan Memahami
4	Saya Mengetahui dan Memahami Tujuan Komisi Disiplin dengan baik	<ul style="list-style-type: none"> • Sangat Tidak Mengetahui dan Tidak Memahami • Tidak Mengetahui dan Tidak Memahami • Kurang Mengetahui dan Memahami • Mengetahui dan Memahami • Sangat Mengetahui dan Memahami
5	Saya Mengetahui dan Memahami Sasaran Komisi Disiplin dengan baik	<ul style="list-style-type: none"> • Sangat Tidak Mengetahui dan Tidak Memahami • Tidak Mengetahui dan Tidak Memahami • Kurang Mengetahui dan Memahami • Mengetahui dan Memahami • Sangat Mengetahui dan Memahami
6	Saya mengetahui dan memahami Strategi Komisi Disiplin dengan baik	<ul style="list-style-type: none"> • Sangat Tidak Mengetahui dan Tidak Memahami • Tidak Mengetahui dan Tidak Memahami • Kurang Mengetahui dan Memahami • Mengetahui dan Memahami • Sangat Mengetahui dan Memahami

BAB III

HASIL DAN PEMBAHASAN

3.1 Karakteristik Responden

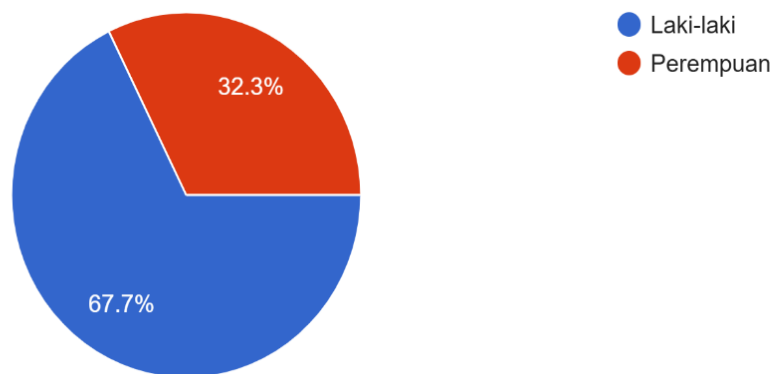
Jumlah responden yang telah mengisi kuesioner Visi, Misi, Tujuan, dan Sasaran Komisi Disiplin adalah sebanyak 64 responden dengan klasifikasi sebagai berikut:

a) Responden Berdasarkan Jenis Kelamin

Secara garis besar, responden dapat dilihat berdasarkan jenis kelamin. Pada survei pemahaman VMTS Komisi Disiplin. Jumlah keseluruhan responden yang mengisi kuesioner ini adalah 65 responden.

Tabel 3.1 Karakteristik Responden Berdasarkan Jenis Kelamin

Jenis Kelamin	Jumlah Responden
Laki-Laki	44
Perempuan	21
Jumlah	65



Gambar 3.1 Karakteristik Responden Berdasarkan Jenis Kelamin

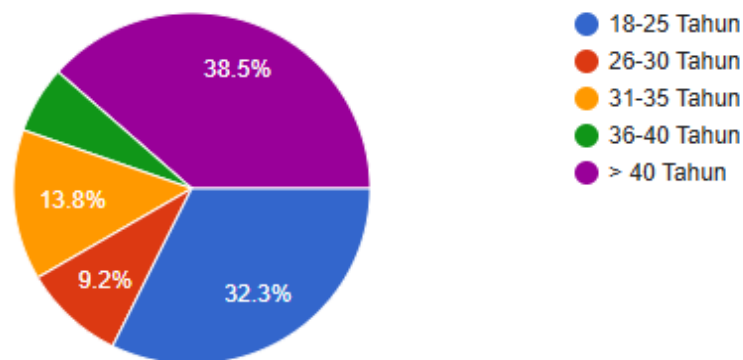
Berdasarkan Tabel 3.1 dan Gambar 3.1 diketahui bahwa responden yang berjenis kelamin laki-laki sebanyak 44 orang (67,7%) dan responden yang berjenis kelamin Perempuan sebanyak 21 orang (32,3%).

b) Responden Berdasarkan Usia

Pada penelitian ini, responden dikelompokkan berdasarkan usia dan dibagi menjadi 5 kelompok, antara lain 18-25 tahun, 26-30 tahun, 31-35 tahun, 36-40 Tahun, dan >40 tahun. Berikut penjelasan lebih lanjut tertera pada Tabel 3.2 dibawah ini.

Tabel 3.2 Responden Berdasarkan Usia

Usia	Jumlah Responden
18-25 Tahun	21
26-30 Tahun	6
31-35 Tahun	9
36-40 Tahun	4
> 40 Tahun	25
Jumlah	65



Gambar 3.2 Responden Berdasarkan Usia

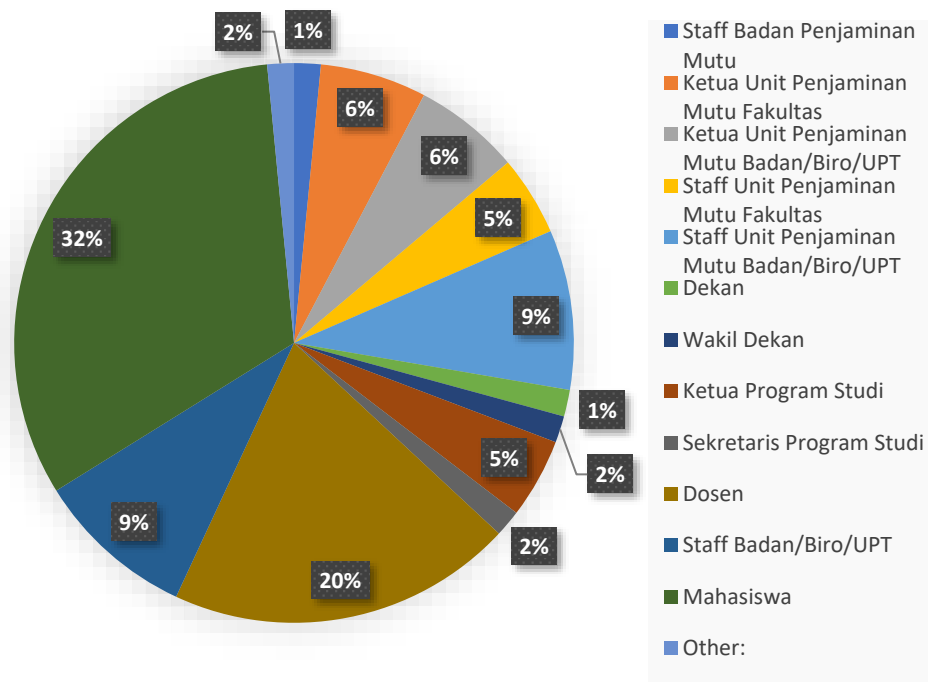
Berdasarkan tabel dan gambar 3.2, dapat diketahui bahwa pengelompokan 65 responden berdasarkan usia, yakni responden yang berusia 18-25 tahun berjumlah 21 orang (32,3%), sedangkan responden yang berusia 26-30 tahun berjumlah 6 orang (9,2%), lalu responden yang berusia 31-35 berjumlah 9 orang (13,8%), selanjutnya responden yang berusia 36-40 tahun berjumlah 4 orang (6,2%) dan responden yang berusia >40 tahun berjumlah 25 orang (38,5%)

c) Responden Berdasarkan Jabatan

Pada laporan ini, jabatan dibagi menjadi 6 (enam) bagian yaitu Dekan/Wakil Dekan Fakultas, Ketua Program Studi/Sekretaris Program Studi/Kepala Laboratorium, Kepala/Wakil Badan/Biro/Lembaga/UPT, Sekretariat, Dosen, Mahasiswa dan lainnya.

Tabel 3.3 Responden Berdasarkan Jabatan

Jabatan	Jumlah Responden
Kepala Badan Penjaminan Mutu	-
Kepala Bidang Badan Penjaminan Mutu	-
Staff Badan Penjaminan Mutu	1
Ketua Unit Penjaminan Mutu Fakultas	4
Ketua Unit Penjaminan Mutu Badan/Biro/UPT	4
Staff Unit Penjaminan Mutu Fakultas	3
Staff Unit Penjaminan Mutu Badan/Biro/UPT	6
Dekan	1
Wakil Dekan	1
Ketua Program Studi	3
Sekretaris Program Studi	1
Kepala/Wakil Badan/Biro/Lembaga/UPT	-
Wakil Biro	-
Sekretariat	-
Dosen	13
Staff Badan/Biro/UPT	6
Mahasiswa	21
Other:	1
Jumlah	65



Gambar 3.3 Responden Berdasarkan Jabatan

Berdasarkan Tabel dan Diagram 3.3, dapat diketahui bahwa responden dengan jabatan Staf BPM sebanyak 1 orang, Ketua UPM Fakultas sebanyak 4 orang, Ketua UPM Badan/Biro/UPT sebanyak 4 orang, Staf UPM Fakultas sebanyak 3 orang, Staf UPM Badan/Biro/UPT sebanyak 6 orang, Dekan sebanyak 1 orang, Wakil Dekan sebanyak 1 orang, Ketua Program Studi sebanyak 3 orang, Sekretaris Program Studi sebanyak 1 orang, Dosen sebanyak 13 orang, Staf/Badan/Biro/UPT sebanyak 6 orang, Mahasiswa sebanyak 21 orang dan lainnya sebanyak 1 orang.

d) Responden Berdasarkan Unit Kerja

Pada laporan survey ini, unit kerja dibagi menjadi beberapa kelompok antara lain Fakultas Ilmu Kesehatan, Fakultas Teknik dan Sains, Fakultas Teknologi Komunikasi dan Informatika, Fakultas Ekonomi dan Bisnis, Fakultas Ilmu Sosial dan Ilmu Politik, Fakultas Bahasa dan Sastra, Fakultas Biologi dan Pertanian, Fakultas Hukum, Rektorat, Badan Pengelola Sistem Informasi, Badan Pengelola Teknologi dan Sistem Informasi, Badan Penjaminan Mutu, Badan Pengembangan Kurikulum, Badan Pengembangan Profesi, Marketing Public Relations, UPT Wirausaha Mandiri, Kantor Kerjasama Internasional, Lembaga Penelitian dan Pengabdian Kepada Masyarakat, Lembaga Penerbitan, Perpustakaan Universitas, Biro Administrasi Akademik, Biro Administrasi Umum, Biro Administrasi Keuangan, Biro Administrasi Kemahasiswaan, Biro Administrasi Sumber Daya Manusia, Biro Administrasi Kerjasama, Klinik UNAS, PPKS, LLDIKTI dan lainnya.

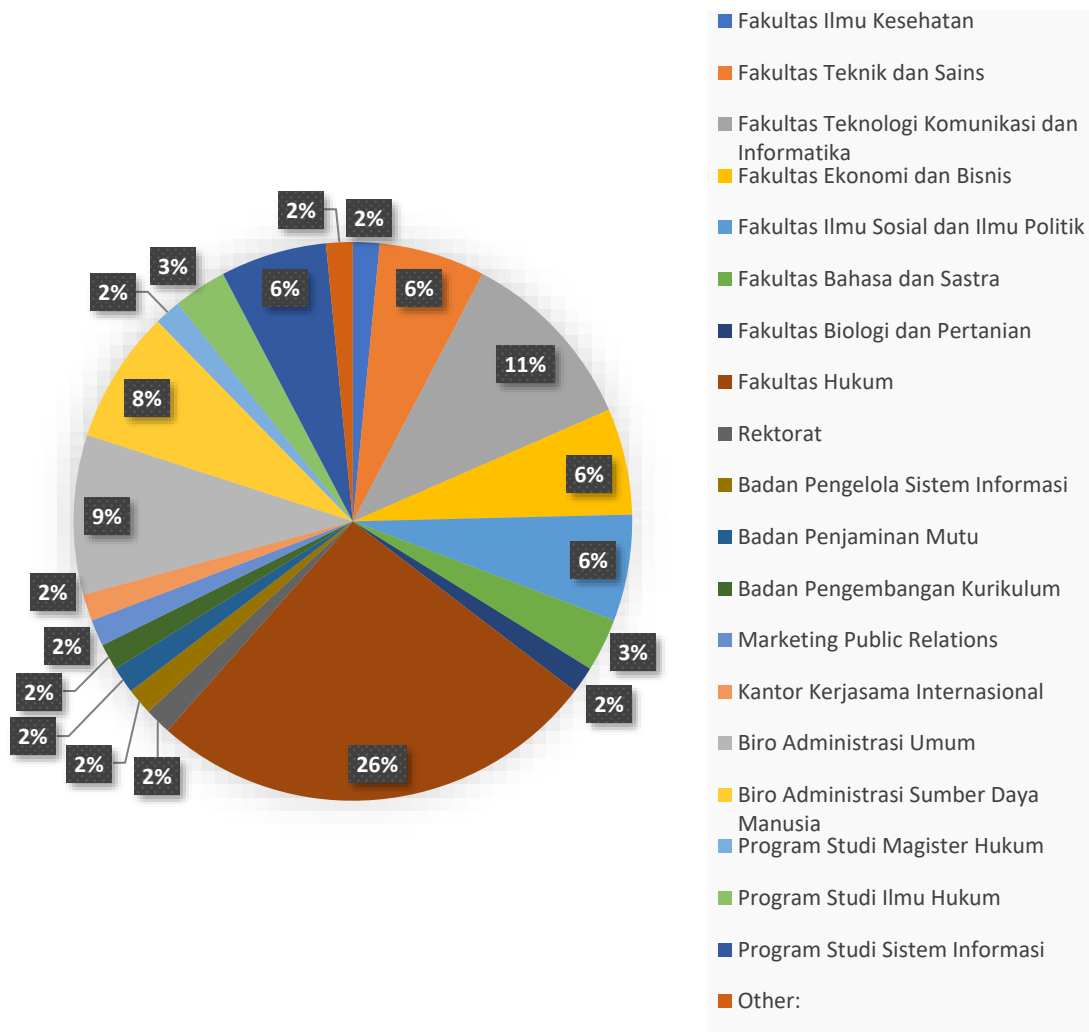
Tabel 3.4 Responden Berdasarkan Unit Kerja

Unit Kerja	Jumlah Responden
Fakultas Ilmu Kesehatan	1
Fakultas Teknik dan Sains	4
Fakultas Teknologi Komunikasi dan Informatika	7
Fakultas Ekonomi dan Bisnis	4
Fakultas Ilmu Sosial dan Ilmu Politik	4
Fakultas Bahasa dan Sastra	2
Fakultas Biologi dan Pertanian	1
Fakultas Hukum	17
Rektorat	1
Badan Pengelola Sistem Informasi	1
Badan Pengembangan Teknologi dan Sistem Informasi	-
Badan Penjaminan Mutu	1
Badan Pengembangan Kurikulum	1
Badan Pengembangan Profesi	-

Unit Kerja	Jumlah Responden
Marketing Public Relations	1
UPT Wirausaha Mandiri	-
Kantor Kerjasama Internasional	1
Lembaga Penelitian dan Pengabdian Kepada Masyarakat	-
Lembaga Penerbitan	-
Perpustakaan Universitas	-
Biro Administrasi Akademik	-
Biro Administrasi Umum	6
Biro Administrasi Keuangan	-
Biro Administrasi Kemahasiswaan	-
Biro Adm. Penelitian dan Pengabdian Kepada Masyarakat	-
Biro Administrasi Sumber Daya Manusia	-
Biro Administrasi Kerjasama	-
Klinik UNAS	-
PPKS	-
Program Studi Doktoral Ilmu Politik	-
Program Studi Magister Ilmu Politik	-
Program Studi Magister Administrasi Publik	-
Program Studi Ilmu Politik	-
Program Studi Hubungan Internasional	-
Program Studi Administrasi Publik	-
Program Studi Sosiologi	-
Program Studi Ilmu Komunikasi	-
Program Studi Doktoral Manajemen	-
Program Studi Magister Akuntansi	-
Program Studi Magister Manajemen	-
Program Studi Manajemen	-
Program Studi Akuntansi	-
Program Studi Pariwisata	-
Program Studi Bisnis Digital	-
Program Studi Magister Linguistik	-
Program Studi Sastra Indonesia	-
Program Studi Sastra Inggris	-
Program Studi Sastra Jepang	-
Program Studi Bahasa Korea	-
Program Studi Magister Hukum	1

Unit Kerja	Jumlah Responden
Program Studi Ilmu Hukum	2
Program Studi Magister Biologi	-
Program Studi Biologi	-
Program Studi Agroteknologi	-
Program Studi Teknik Fisika	-
Program Studi Teknik Elektro	-
Program Studi Teknik Mesin	-
Program Studi Fisika	-
Program Studi Magister Kebidanan	-
Program Studi Keperawatan	-
Program Studi Sarjana Kebidanan	-
Program Studi Pendidikan Profesi Ners	-
Program Studi Pendidikan Profesi Bidan	-
Program Studi Magister Teknologi Informasi	-
Program Studi Sistem Informasi	4
Program Studi Informatika	-
LLDIKTI	-
Other	1
Jumlah	65

Berdasarkan Tabel diatas, dapat diketahui bahwa responden berdasarkan unit kerja yang terbanyak yaitu Fakultas Hukum.



Gambar 3.4 Responden Berdasarkan Unit Kerja

3.2. Pengolahan Data

Pengolahan data dilakukan dengan menggunakan data primer lalu data tersebut dikelompokkan dan disesuaikan dengan jumlah jawaban pada tiap atribut dan/atau pernyataan.

3.2.1. Mengukur Keakuratan Data

Peneliti menguji keakuratan atau tingkat presisi dari data yang diperoleh dengan mencari uji validitas dan uji reliabilitas.

a. Uji Validitas

Uji Validitas data dilakukan untuk mengukur apakah kuesioner yang telah diberikan kepada pengguna tersebut valid atau tidak. Uji validitas dapat dilakukan dengan menggunakan program aplikasi SPSS maupun secara manual. Pada penelitian ini uji validitas dilakukan dengan teknik *Corrected Corelation* menggunakan program aplikasi SPSS. Berikut langkah-lagkah dalam menguji validitas data:

- 1) Menentukan Hipotesis
 H_0 = Butir pernyataan kuesioner valid
 H_1 = Butir pernyataan kuesioner tidak valid
- 2) Menentukan nilai r_{tabel}
 Untuk harga r_{tabel} dengan tingkat $\alpha = 5\%$ dan degree of freedom (df) = $N-2 = 65 - 2 = 63$, maka nilai $r_{tabel} = 0.317$.
- 3) Mencari nilai r_{hitung}
 Perhitungan r_{hitung} dapat diperoleh setelah melakukan pengolahan data dengan menggunakan bantuan aplikasi SPSS 26. Nilai r_{hitung} dapat dilihat dari hasil output SPSS pada nilai *Corrected Item Total* (output terlampir) Jika $r_{hitung} > r_{tabel}$ maka H_0 diterima Jika $r_{hitung} < r_{tabel}$ maka H_0 ditolak.
- 4) Membandingkan nilai r_{tabel} dengan r_{hitung}
 Jika $r_{hitung} > r_{tabel}$ maka H_0 diterima (Valid) Jika $r_{hitung} < r_{tabel}$ maka H_0 ditolak (Tidak valid).

Untuk melihat hasil perbandingan nilai r_{hitung} dengan r_{tabel} dari semua butir pernyataan kuesioner yang telah dihitung menggunakan aplikasi SPSS 26 dapat dilihat pada tabel berikut ini:

Tabel 3.5 Tabel Perbandingan r_{tabel} dan r_{hitung}

No	Atribut	r_{hitung}	R_{tabel}	Status
1.	Saya Mengetahui dan Memahami Visi Komisi Disiplin dengan baik	0,850	0.317	Valid
2.	Saya Mengetahui dan Memahami Misi Komisi Disiplin dengan baik	0,842	0.317	Valid
3.	Saya Mengetahui dan Memahami Tujuan Komisi Disiplin dengan baik	0,899	0.317	Valid
4.	Saya Mengetahui dan Memahami Sasaran Komisi Disiplin dengan baik	0,866	0.317	Valid
5.	Saya Mengetahui dan Memahami Strategi Komisi Disiplin dengan baik	0,929	0.317	Valid

Pada hasil uji validitas menggunakan 65 responden dengan menggunakan bantuan aplikasi SPSS 26. Dapat diketahui bahwa r_{hitung} lebih besar dari pada r_{tabel} , maka dapat disimpulkan bahwa pernyataan-pernyataan yang ada di kuesioner telah valid.

b. Uji Realibilitas

Setelah dilakukan uji validitas syarat penting lain yang juga diperlukan pada penelitian yaitu kereliabilitasan suatu data. Teknik uji reliabilitas yang digunakan adalah analisis dengan menggunakan **Cronbach's Alpha** dengan

bantuan software SPSS. Berikut langkah-langkah:

1) Menentukan Hipotesis

Ho = Butir pernyataan kuesioner reliabel

H1 = Butir pernyataan kuesioner tidak reliabel

2) Menentukan nilai r hitung

Hasil dari perhitungan **Cronbach's Alpha** pada aplikasi SPSS dapat dilihat dari nilai **Cronbach's Alpha** pada tabel dibawah ini:

Tabel 3.6 Uji Realibitas

Cronbach's Alpha	N of items
0,959	5

Dari tabel diatas diketahui adan N of items (banyaknya item atau butir pertanyaan) ada 5 pertanyaan dengan nilai **Cronbach's Alpha** sebesar 0,959. Karena nilai **Cronbach's Alpha** $0,959 > 0,60$, maka sebagaimana dasar pengambilan keputusan dalam uji reliabilitas di atas, dapat disimpulkan bahwa ke-5 atau semua item pertanyaan adalah reliabel atau konsisten.

3.2.2 Metode Analisis Deskriptif

Hasil dari uji analisis deskriptif pemahaman VMTS mempergunakan analisis data pada perhitungan berdasarkan jawaban dari responden serta memanfaatkan perhitungan statistik dengan menggunakan alat bantu komputer melalui program SPSS 26.

Tabel 3.7 Indeks Pemahaman VMTS

No	Atribut	%
1.	Saya Mengetahui dan Memahami Visi Komisi Disiplin dengan baik	73,8 %
2.	Saya Mengetahui dan Memahami Misi Komisi Disiplin dengan baik	76,9 %
3.	Saya Mengetahui dan Memahami Tujuan Komisi Disiplin dengan baik	73,9 %
4.	Saya Mengetahui dan Memahami Sasaran Komisi Disiplin dengan baik	73,9 %
5.	Saya Mengetahui dan Memahami Strategi Komisi Disiplin dengan baik	73,8 %
Rata-Rata		74%

Berdasarkan dari hasil tabel perhitungan yang telah dilakukan dapat diketahui bahwa indeks pemahaman VMTS Komdis sebesar 76,9% Indeks pemahaman tersebut berada pada kategori **Mengetahui dan Memahami Misi Komisi Disiplin**.

BAB IV

PENUTUP

Berdasarkan hasil survei yang telah dilakukan dapat ditarik kesimpulan bahwa pemahaman terhadap visi, misi, tujuan dan sasaran (VMTS) Komisi Disiplin adalah 74% berada dalam kriteria **Mengetahui dan Memahami VMTS**.

LAMPIRAN

KUESIONER
Pemahaman VMTS Komisi Disiplin

Link : <https://forms.gle/dFwzoAHpGe7QPbBG6>

Berdasarkan pengalaman Bapak/Ibu/Saudara, berikan penilaian secara jujur, objektif, dan penuh tanggung jawab terhadap Layanan Komisi Disiplin. Informasi yang Bapak/Ibu/Saudara berikan akan dipergunakan sebagai proses evaluasi diri dalam meningkatkan profesionalisme dan kualitas kerja.

Petunjuk :

Penilaian dilakukan terhadap aspek-aspek dalam tabel dengan memberikan pilihan pada kolom penilaian kepuasan.

Nama & Gelar :

NID/NIDN/NUPTK/NPM :

Jenis Kelamin :

- Pria
- Wanita

Usia :

- 20 - 25 Tahun
- 26 - 30 Tahun
- 31 - 35 Tahun
- 36 - 40 Tahun
- Lebih 41 Tahun

Jabatan :

- Kepala Badan Penjaminan Mutu
- Kepala Bidang Penjaminan Mutu
- Staff Badan Penjaminan Mutu
- Ketua Unit Penjaminan Mutu Fakultas
- Ketua Unit Penjaminan Mutu Badan/Biro/UPT
- Staff Unit Penjaminan Mutu Fakultas
- Staff Unit Penjaminan Mutu Badan/Biro/UPT
- Dekan
- Wakil Dekan
- Ketua Program Studi
- Sekretaris Program Studi
- Dosen
- Kepala/Wakil Badan/Biro/Lembaga/UPT

- Sekretariat
- Staff Badan/Biro/UPT
- Mahasiswa
- Other:

Unit Kerja :

- Fakultas Ilmu Kesehatan
- Fakultas Teknik dan Sains
- Fakultas Teknologi Komunikasi dan Informatika
- Fakultas Ekonomi dan Bisnis
- Fakultas Ilmu Sosial dan Ilmu Politik
- Fakultas Bahasa dan Sastra
- Fakultas Biologi dan Pertanian
- Fakultas Hukum
- Rektorat
- Badan Pengelola Sistem Informasi
- Badan Pengembangan Teknologi dan Sistem Informasi
- Badan Penjaminan Mutu
- Badan Pengembangan Kurikulum
- Badan Pengembangan Profesi
- Marketing Public Relations
- UPT Wirausaha Mandiri
- Kantor Kerjasama Internasional
- Lembaga Penelitian dan Pengabdian Kepada Masyarakat
- Lembaga Penerbitan
- Perpustakaan Universitas
- Biro Administrasi Akademik
- Biro Administrasi Umum
- Biro Administrasi Keuangan
- Biro Administrasi Kemahasiswaan
- Biro Adm. Penelitian dan Pengabdian Kepada Masyarakat
- Biro Administrasi Sumber Daya Manusia
- Biro Administrasi Kerjasama
- Klinik UNAS
- PPKS
- Program Studi Doktoral Ilmu Politik
- Program Studi Magister Ilmu Politik
- Program Studi Magister Administrasi Publik
- Program Studi Ilmu Politik
- Program Studi Hubungan Internasional

- Program Studi Administrasi Publik
- Program Studi Sosiologi
- Program Studi Ilmu Komunikasi
- Program Studi Doktoral Manajemen
- Program Studi Magister Akuntansi
- Program Studi Magister Manajemen
- Program Studi Manajemen
- Program Studi Akuntansi
- Program Studi Pariwisata
- Program Studi Bisnis Digital
- Program Studi Magister Linguistik
- Program Studi Sastra Indonesia
- Program Studi Sastra Inggris
- Program Studi Sastra Jepang
- Program Studi Bahasa Korea
- Program Studi Doktoral Hukum
- Program Studi Magister Hukum
- Program Studi Ilmu Hukum
- Program Studi Magister Biologi
- Program Studi Biologi
- Program Studi Agroteknologi
- Program Studi Teknik Fisika
- Program Studi Teknik Elektro
- Program Studi Teknik Mesin
- Program Studi Fisika
- Program Studi Magister Kebidanan
- Program Studi Keperawatan
- Program Studi Sarjana Kebidanan
- Program Studi Pendidikan Profesi Ners
- Program Studi Pendidikan Profesi Bidan
- Program Studi Magister Teknologi Informasi
- Program Studi Sistem Informasi
- Program Studi Informatika
- LLDIKTI
- Other:

Keterangan Penilaian :

1. Sangat Tidak Mengetahui
2. Tidak Mengetahui

3. Kurang Mengetahui
4. Mengetahui
5. Sangat Mengetahui

Apakah Anda pernah membaca Visi, Misi, Tujuan, dan Sasaran yang ditetapkan Komisi Disiplin Universitas Nasional?

- Pernah
- Tidak Pernah

Media apa yang menjadi sumber informasi tentang Visi, Misi, Tujuan, dan Sasaran yang ditetapkan Komisi Disiplin Universitas Nasional ?

- Laman Web Komisi Disiplin Universitas Nasional
- Banner / Poster / Spanduk
- Rapat Pimpinan
- Rapat Penyusunan Program Kerja
- Dokumen Mutu Komisi Disiplin Universitas Nasional
- Kegiatan Lainnya

No	Pernyataan	STM	TM	KM	M	SM
1.	Saya Mengetahui dan Memahami Visi Komisi Disiplin dengan baik					
2.	Saya Mengetahui dan Memahami Misi Komisi Disiplin dengan baik					
3.	Saya Mengetahui dan Memahami Tujuan Komisi Disiplin dengan baik					
4.	Saya Mengetahui dan Memahami Sasaran Komisi Disiplin dengan baik					
5.	Saya Mengetahui dan Memahami Strategi Komisi Disiplin dengan baik					

